

## Předmluva


Děkujeme, že jste si vybrali ultrafialové germicidní svítidlo Lucky.

Doporučujeme si před samotnou instalací a použitím pečlivě přečíst tento návod k obsluze.

K zajištění bezpečného chodu ultrafialové germicidní lampy Lucky je nezbytné, abyste se zcela seznámili s veškerými pokyny k použití.

## Bezpečnostní pokyny

-V zájmu zajištění bezproblémového chodu a bezpečného užívání produktu se řiďte následujícími pokyny:

1. Před otevřením balení prosím zkontrolujte, zda-li nedošlo k jeho poškození během dopravy. V případě poškození neprodleně informujte svého prodejce.
2. Je-li výrobek v balení jakkoli poškozený, kontaktujte svého prodejce.
3. Poškozený výrobek nesmí být provozován.
4. Světelný zdroj čistěte suchým měkkým hadříkem, nepoužívejte brusný papír nebo leštidla, alkohol, benzín atp.
5. Během čištění nebo výměny světelného zdroje se ujistěte, že je přístroj vypnutý a odpojený od elektrické sítě.
6. Silné ultrafialové záření poškozuje pokožku a oči. Při chodu zařízení nesmí být přítomni lidé, zvířata, květiny nebo jiná živá stvoření.
7. Chraňte děti a zvířata před ultrafialovým zářením.
8. Pro dosažení nejlepšího výsledku sterilizace je doporučeno prostor uzavřít. Po dokončení dezinfekčního cyklu po dobu 30min větrejte.
9. Dlouhodobé vystavení předmětů ultrafialovému záření způsobí jejich vyblednutí. Pamatujte na kaligrafie, obrazy a jiné cennosti – pečlivě je chraňte.
10. Přírodní napájecí kabel neohýbejte ani za něj netahejte silou, poškození napájecího kabelu může snadno vést k požáru, úrazu elektrickým proudem a dalším nehodám.
11. Pozor, nebezpečí elektrického úrazu. 
12. Životnost UVC trubice je 8000hodin, poté pozbývá účinnosti a musí být vyměněna. Provozování trubice po uplynutí doby životnosti může vést k poškození svítidla.

**POZOR: Svítidlo je vybaveno bezpečnostní pojistkou- mikrovlnným pohybovým senzorem, jehož operační rádius je 8-10m.**

**Čidlo zabírá pohyb i přes materiály jako je dřevo, sklo nebo jednoduchý sádkartonový záklop.**

**Svítidlo tedy umísťte dále od dveří nebo nezděných příček.**

Přerušení dezinfekčního procesu pohybovým čidlem je indikováno pípáním, při přerušení je nezbytné proces opět zapnout volbou příslušného časového programu.


Tento návod k obsluze je určen pouze k tomuto produktu. Pro více informací kontaktujte svého prodejce.

Distributor pro ČR ENIKA.CZ s.r.o.  
Pod Harfou 933/86 Praha 9 190 00.  
web: www.enika.cz  
tel. 493 773 311  
email: prodej@enika.cz

Distributor pro SK ENIKA.SK s.r.o.  
Zámocká 30 Bratislava 811 01.  
web: www.enika.cz  
tel. +421 255 574 515  
email: prodej@enika.cz

# NÁVOD K OBSLUZE

## Ultrafialové germicidní svítidlo Lucky



## Obsah

Parametry produktu	1
Rozměry produktu(mm)	1
Poznámky	2
Předmluva	3
Bezpečnostní pokyny	3

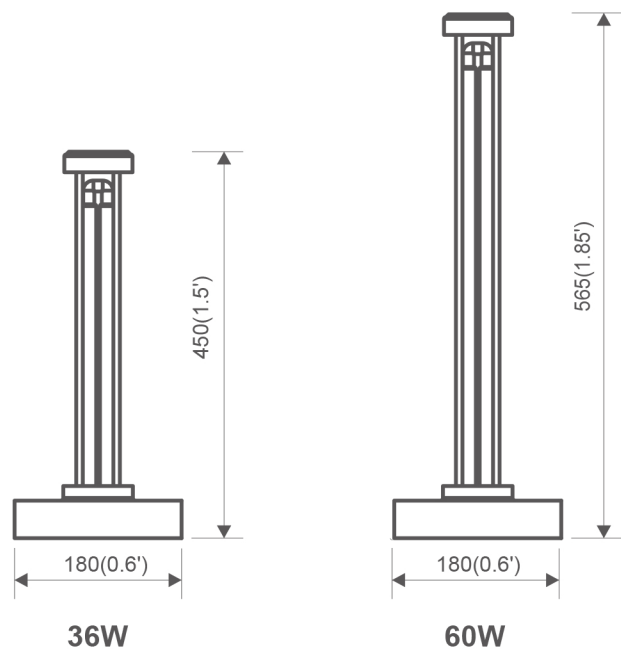
## Parametry produktu

úhel vyzařování: 360 stupňů

Rozsah teplot: -10°C ~ +50°C

produkt	Výkon	Napětí	Pokrytí	Míra sterilizace	Relativní vlhkost	Váha
Lucky 36 Ultrafialové germicidní svítidlo	36W	220-240 VAC	20~40m <sup>2</sup>	≥99%	10%-90%	0.74 kg
Lucky 60 Ultrafialové germicidní svítidlo	60W		30~60m <sup>2</sup>			0.78 kg

## Rozměry produktu (mm)



## Poznámky

Vybalte ultrafialové germicidní svítidlo Lucky a umístěte jej vzpřímeně na podložku. Ujistěte se, že svítidlo není mechanicky poškozeno.



## Funkce dálkového ovládání

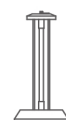
lačítkoT	Funkce	Popis funkce
	On/Off Zapnout/Vypnout	Stisknutím tlačítka zapnete nebo vypnete svítidlo. Svítidlo se spustí s 10-ti vteřinovou prodlevou.
	15-ti minutový mód	Doba trvání dezinfekčního cyklu
	30-ti minutový mód	Doba trvání dezinfekčního cyklu
	60-ti minutový mód	Doba trvání dezinfekčního cyklu

1. Svítidlo by mělo být primárně ovládáno dálkovým ovladačem
2. Zapojte svítidlo do sítě a stiskněte tlačítko On/Off; poté stiskem zvolte časový mód 15min/30min/60min. Spustí se odpočet 10 vteřin signalizovaný pípáním. Během této doby se vzdalte od svítidla alespoň na 20 metrů. Svítidlo po ukončení odpočtu začne pracovat.

## Bezpečnostní pokyny :

1. **UJISTĚTE** se, že během chodu svítidla nejsou v blízkosti přítomna žádná zvířata nebo lidé. Dlouhodobé vystavení UV záření může způsobit popálení pokožky nebo nevratné poškození zraku.

2. Svítidlo udržujte v čistotě. Před čistěním svítidlo vypněte. Prach utřete prachovkou, ostatní nečistoty vlhkým hadříkem s kapkou neagresivního čistícího prostředku.



3. Při dezinfekci zvířecích pelíšků vezměte zvířata do jiné místnosti.

4. Před dezinfekcí z prostoru odstraňte obrazy a květiny nebo je přikryjte textilii.

